



Gestion des autorités


De quoi parle-t-on ?



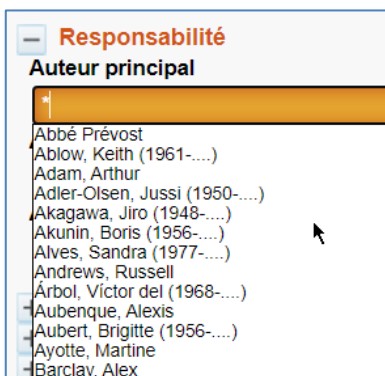
Les autorités : auteurs, catégories, éditeurs, collections, sous-collections, titre de série sont des tables de références essentielles dans une base de données relationnelle. Les relations sont établies selon un modèle « mère, fille » ainsi on peut dire que l'éditeur « Livre de poche » peut avoir de 0 à n notices liées.

SAISIE DES AUTORITÉS

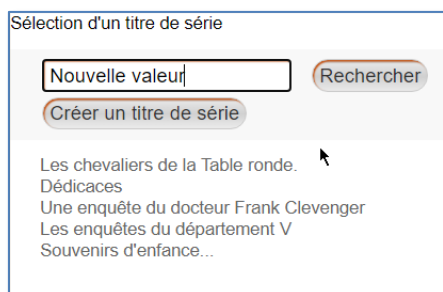
En catalogage en particulier




Les champs surlignés, ici, en orange, nécessite la saisie d'une autorité.



En appuyant sur la touche F2 de votre clavier vous obtenez une liste des valeurs disponibles.



Les autorités sont appelées via un bouton  qui ouvre une nouvelle fenêtre permettant de rechercher, sélectionner ou créer une dans l'autorité de référence.



MODIFIER UNE AUTORITÉ

La modification des autorités s’opère dans l’onglet éponyme.

Dans cet exemple, il s’agit de la table des « titres de séries ».

En cliquant sur le bouton « œil » on accède à la fiche de l’autorité considérée. Ce qui permettra de modifier les informations, voire de supprimer l’autorité. Si l’autorité est utilisée dans une notice ; un message d’alerte nous en informe.

Les modifications dans la table des autorités entraînent de fait une modification dans les notices liées. Ainsi, si vous modifiez le titre d’une série, cette modification sera appliquée à toutes les notices qui y font référence.

NETTOYAGE DES AUTORITÉS

Il est possible de supprimer globalement les autorités non utilisées.

Cela se passe dans « **Administration** / Outils / Nettoyage de base »

RECHERCHE DES DOUBLONS

Vous disposez dans le module **Éditions** de procédures permettant de rechercher des doublons ; exemples :

Exemple :



Vous pouvez éditer la fiche de l'autorité en cliquant sur « cliquez ici » pour modifier ou remplacer la valeur par une autre.